2023年10月30日現在

# 鳥取銀行ダイレクトサービス
# ご利用手順

申込
無料

**ご利用いただける方**　キャッシュカード発行のある普通預金口座をお持ちの個人のお客さま
※法人口座は対象外

## 1 QRコード読み取り

## 2 利用条件等の確認

収納機関名・利用条件を確認し、「以下の規定について内容を確認した。」にチェックを入れ、「上記規定に同意する」ボタンを押す。







## 3 お客様情報の入力

お客様情報を入力し、「次へ」ボタンを押す。

※NCNご契約者名、ご契約住所、
　メールアドレスなどを入力

## 4 利用規定の確認

「引落口座登録認証へ進む」押す。
利用規定確認にて「利用規定」ボタンを押し、ポップアップの利用規定をお読みください。
「閉じる」を押し、利用規定「同意する」を押す。










## 5 口座情報の入力と確認

引落口座情報。内容を確認し問題がなければ「口座振替申込」押す。
※③で入力したメールアドレス宛に受付完了メールを送信します。
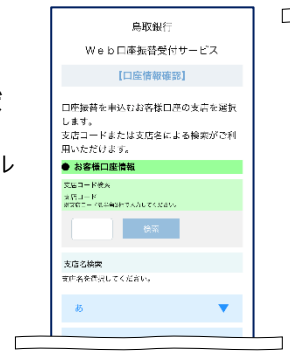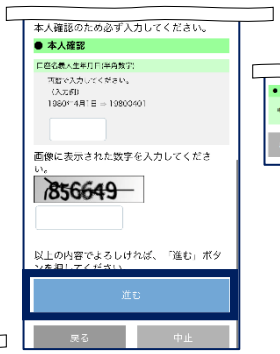
**受付完了メールが届かない場合**
下の状態になっていないかご確認ください。
・メールアドレスに誤りがないか
・迷惑メールフォルダに振り分けられていないか